

Picoba ES-300

CARACTERÍSTICAS

- * Los nuevos bolardos combinan de forma excelente diseño-seguridad.
- * Fabricado en polietileno de media densidad.
- * Por el tipo de material usado en su elaboración son totalmente amigables con los vehículos al no causar daños importantes, pero con la resistencia necesaria para disuadir a los conductores que no las golpeen.
- * Con refuerzo interior de acero anclada al piso que da total resistencia en caso de impacto.
- * Cuerpo relleno de concreto (opcional).
- * Resistente a la humedad, líquidos y solventes de cualquier tipo y cambios extremos de temperatura.
- * Mínimo mantenimiento.
- * En color, arena, negro, gris o granito (otro color bajo demanda).
- * Útil en escuelas, centrales camioneras, aeropuertos, centros comerciales, pasos peatonales o como ayuda para regular el flujo vehicular, casetas.
- * De fácil instalación.



DATOS TÉCNICOS

Adorno altamente resistente y protector; son indicadores de alineación.

Usadas como protección sobre las banquetas para aislar a los peatones y disuadir a los automovilistas.

Sugerido principalmente en hileras impidiendo que los automóviles se coloquen en las aceras o para que no invadan en una zona peatonal.



52 (55) 55 14 83 95

(55) 74 84 85 08

ventas@grupojpr.com.mx

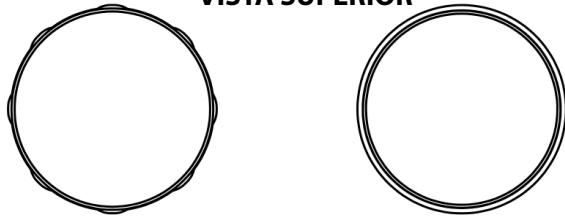
www.grupojpr.com.mx

Colima 25-B, Roma Nte, Alc. Cuauhtémoc, C.P.06700, CDMX.

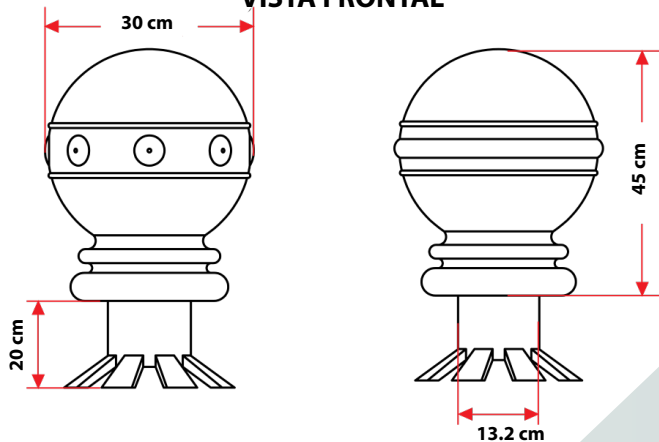


Los volúmenes, dimensiones y otras medidas son nominales, pueden variar en +/- 2%.



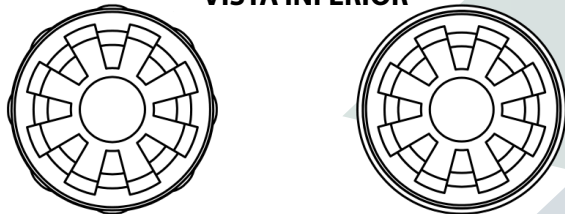
VISTA SUPERIOR



VISTA FRONTAL



VISTA INFERIOR



MEDIDAS

TOTAL

Altura: 45 cm

Ancho: Ø23 cm

Anclaje

Marque la ubicación del barreno donde va a entrar el bolardo, haga una perforación de diámetros 10" x 9" de profundidad con la ayuda de un sacabocados, una vez que este libre de tierra, agregue un poco de mezcla cemento-grava-arena, inserte la base del bolardo, nivele y asegurese de rellenar con cemento para que quede bien cimentada.



52 (55) 55 14 83 95

(55) 74 84 85 08

ventas@gruposjpr.com.mx

www.gruposjpr.com.mx

Colima 25-B, Roma Nte, Alc. Cuauhtémoc, C.P.06700, CDMX.

