

# Picoba Retractil 2

## CARACTERÍSTICAS

- \* Bolardo moderno y de cuerpo robusto.
- \* Contribuye a un ambiente seguro y de alto estándar.
- \* Fabricadas en polietileno.
- \* Cuenta con un esqueleto de acero tubular que lo hace aun mas resistente al impacto.
- \* Libre de mantenimiento, facilidad de manejo.
- \* Resistente a los rayos UV.
- \* De gran durabilidad.
- \* Con cinta reflejante, para una mejor visibilidad de noche.
- \* Van ahogados al piso.
- \* Color de linea, negro o gris.




## DATOS TÉCNICOS

Adorno altamente resistente y protector; son indicadores de alineamiento; postes de color, en diferentes longitudes y anchores, algunas llevan una franja de reflejante o iluminación interna, mejorando la visibilidad del camino.

La función principal es evitar que los automóviles invadan zonas prohibidas; sirven como delimitantes viales de seguridad.

Sugerido principalmente en hileras impidiendo que los automóviles se coloquen en las aceras o para que no invadan en una zona peatonal.



52 (55) 55 14 83 95

(55) 74 84 85 08

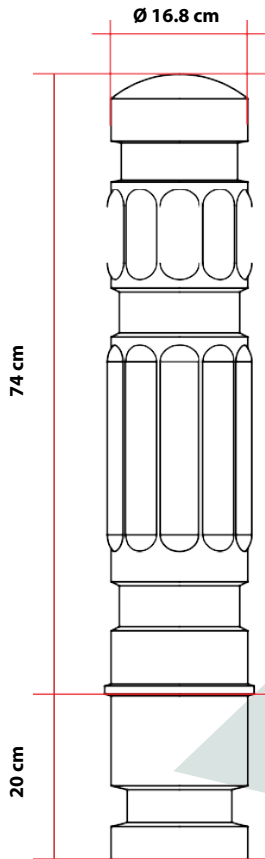
[ventas@grupojpr.com.mx](mailto:ventas@grupojpr.com.mx)

[www.grupojpr.com.mx](http://www.grupojpr.com.mx)

Colima 25-B, Roma Nte, Alc. Cuauhtémoc, C.P.06700, CDMX.



Los volúmenes, dimensiones y otras medidas son nominales, pueden variar en +/- 2%.




## MEDIDAS

**TOTAL**  
**Largo:** 30 cm  
**Ancho:** 16.5 cm  
**Alto funcional:** 99 cm  
**Alto total:** 121.5 cm

**Color de reflejante:** Blanco o ambar

## Anclaje

Marque la ubicación del barreno donde va a entrar el bolardo, haga una perforación de diámetros 10" x 9" de profundidad con la ayuda de un sacabocados, una vez que esté libre de tierra, agregue un poco de mezcla cemento-grava-arena, inserte la base del bolardo, nivele y asegúrese de rellenar con cemento para que quede bien cimentada.



52 (55) 55 14 83 95

(55) 74 84 85 08

ventas@gruposjpr.com.mx

www.gruposjpr.com.mx

Colima 25-B, Roma Nte, Alc. Cuauhtémoc, C.P.06700, CDMX.

